



Schutzhüllen für Fenster und Türen

Innovation mit Mehrwert

Sparen Sie Geld, Zeit und Nerven mit den von uns – zwei Tiroler Immobilienprofis - erfundenen und mit einem deutschen Folienspezialisten entwickelten Schutzhüllen.

Nach Kundenwunsch bedruckbar sind unsere Schutzhüllen gleichzeitig das ideale Medium für Ihre Werbebotschaften

SIMPROFLEX bietet wirksamen Schutz Ihrer Fenster- und Türflügel vor:

- Baustaub
- Mörtelrückständen
- Kleberückständen
- Farb- und Flüssigkeitsrückständen
- etc.

und verhindert so:

- lästiges und zeitaufwändiges Abkleben
- Beschädigungen bei Verputz- und Malerarbeiten
- zeitintensive Reinigungsmaßnahmen
- kostenintensiven Aufwand für Mängel- und Schadenabwicklung

SIMPROFLEX bietet zudem die Möglichkeit des Brandings mit:

- Ihrem Logo
- Ihrem Corporate Design
- Ihren Werbebotschaften
- etc.

und ist somit:

- der Schlüssel zu ungenutzten, gut wahrnehmbaren Werbeflächen bis hin zu ganzen Fensterfronten und Gebäudefassaden
- das ideale Giveaway für Ihre Kunden mit enormer Werbewirksamkeit

Ausführungsvarianten & Abnahmemengen

SIMPROFLEX – Schutzhüllen

- für Fensterflügel 160 cm x 125 cm unbedruckt / bedruckt
- für Türflügel 240 cm x 125 cm unbedruckt / bedruckt
- Vertrieb nur an gewerbliche Abnehmer
- Lieferung in Kartons zu 100 Stück (Fenster) und 70 Stück (Türen)
- Mindestabnahmemenge unbedruckt/bedruckt – 500 Stück/5.000 Stück

Beschreibung & Anwendung

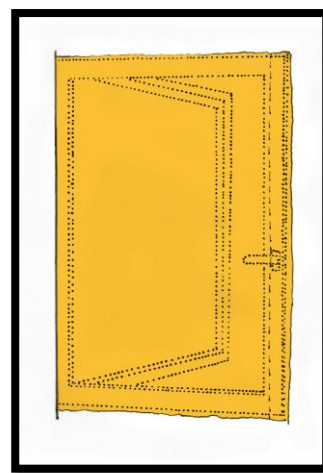
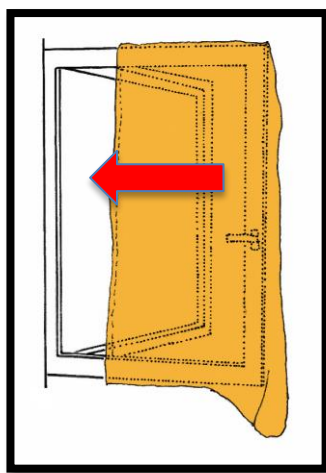
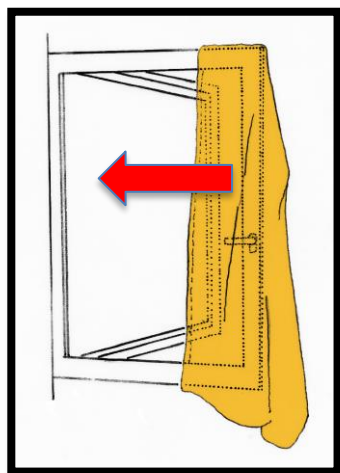
Die SIMPROFLEX - Schutzhülle besteht aus recyclingfähiger, strapazierfähiger und hochtransparenter PE-Folie und verfügt über eine Perforationslinie für den Fenster- oder Türgriff. Das Material ist so gewählt, dass das geschützte Fenster- oder Türelement auch mit aufgebrachter Schutzhülle geschlossen und geöffnet werden kann. Selbst die Kippfunktion bleibt erhalten.

In der Anwendung wird die Schutzhülle über einen Fenster- oder Türflügel gestreift bis sie sich über das gesamte, zu schützende Element spannt. Der überstehende Teil der Schutzhülle wird einfach auf der Anschlagseite des Fenster/der Tür übereinandergeschlagen. Da sich die Schutzhülle an das Fenster/die Tür anschmiegt, bedarf es keiner weiteren Fixierung.

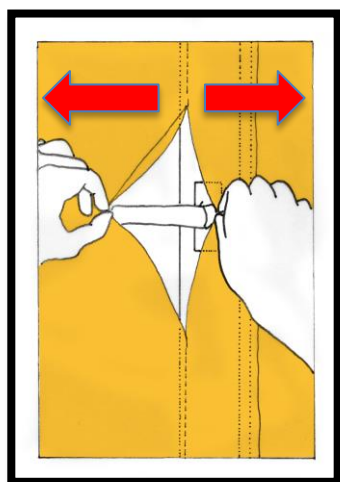
Kontakt & Information

Für weitere Informationen steht Ihnen das Team von **SIMPROFLEX** jederzeit zur Verfügung.


1. Fenster öffnen und SIMPROFLEX – Schutzhülle überstreifen



2. Perforation im Bereich des Griffs aufreißen



3. Schutzhülle bei geschlossenem Fenster



4. Schutzhülle bei gekipptem Fenster

