

Simproflex

PROTECT & PROMOTE

ANWENDUNG & BEDIENUNG Schutzhüllen für Fenster

In der Anwendung wird die Schutzhülle über den zu schützenden Fensterflügel gestreift bis sie sich über das gesamte, zu schützende Element spannt. Der überstehende Teil der Schutzhülle wird einfach auf der Anschlagseite des Fensterflügels übereinandergeschlagen. Da sich die Schutzhülle an das Fenster anschmiegt, bedarf es keiner weiteren Fixierung.

Kontakt & Information

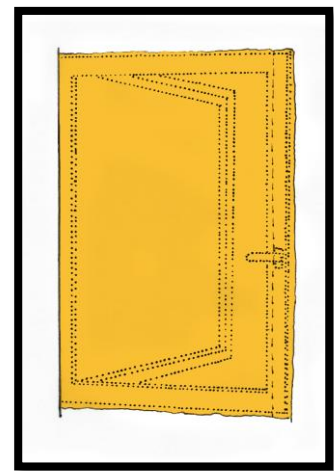
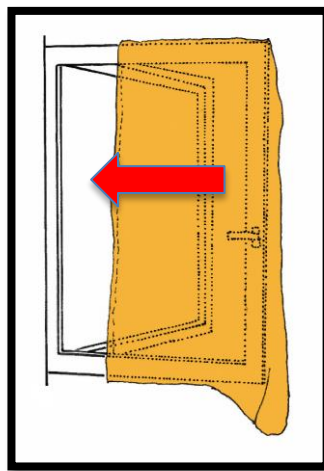
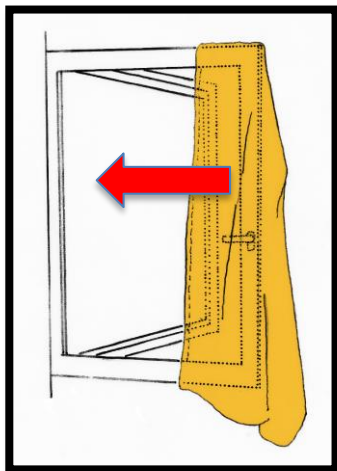
Für Rückfragen und Details steht Ihnen das Team von SIMPROFLEX jederzeit gerne zur Verfügung. Kontaktieren Sie uns:

Telefon: +43 664 145 86 70

E-Mail: info@simproflex.com

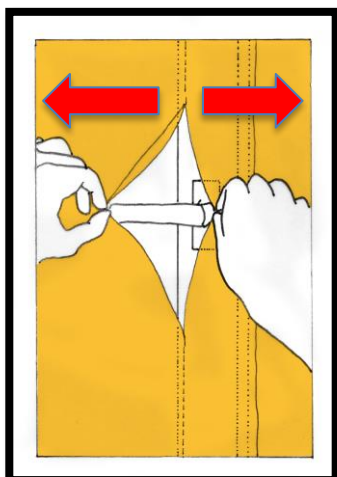
1.

Fenster öffnen und SIMPROFLEX – Schutzhülle überstreifen und auf die Kanten achten




2.

Perforation im Bereich des Griffs aufreißen



3.

Schutzhülle bei geschlossenem Fenster



4.

Schutzhülle bei gekipptem Fenster

